

# fb STÄDTLE PFLASTER RUSTIKAL

## Eigenschaften

Die gealterten Kanten verleihen dem Städtle Pflaster Rustikal eine authentische Ausstrahlung, die an historische Gassen aus ritterlichen Zeiten erinnert – ohne dabei an Frische und Klarheit zu verlieren. Dieses Belagssystem vereint die Vorteile eines masshaltigen Betonsteins mit der charaktervollen Anmutung eines klassischen Kopfsteinpflasters. Die intelligent aufeinander abgestimmten Steingrößen lassen sich mit versetzten Fugen selbst auf schmalen Wegen ohne Schneldaufwand und ohne starres Verlegesystem einfach und effizient verlegen. Die leicht strukturierte Oberfläche unterstreicht die natürliche Wirkung des Steins und sorgt für ein harmonisches Gesamtbild.


## Optik strukturiert gealtert



basalt nuanciert



anthrazit



alpenkalk



muschelkalk

## Technische Daten und Formen



A



B





C

BEZEICHNUNG	LÄNGE cm	BREITE cm	HÖHE cm	GEWICHT ca. kg/m <sup>2</sup>	PAKET St./Lage	m <sup>2</sup> /Lage	m <sup>2</sup> /Paket
A	14.4	14.4	8	175	12	0.93	7.44
B	18.0	14.4	8	175	12	0.93	7.44
C	21.6	14.4	8	175	12	0.93	7.44

Die drei Steinformate sind in einer Lage gemischt und nicht einzeln lieferbar.

## Verlegemuster





PFLASTERSTEINE STÄDTLE PFLASTER RUSTIKAL