

fb DOPPEL-T


Eigenschaften

Der Doppel-T ist der Klassiker unter den Verbundsteinen. Durch seine ausgesprochen gute Verbundkontur eignet er sich hervorragend für befahrene Flächen. Die einfache Verlegung und die hohe Wirtschaftlichkeit macht den Doppel-T zum idealen Pflastersteinbelag für grosse Flächen.

Optik pressrau




grau



anthrazit als
Markierfarbe


Technische Daten und Formen



A



B

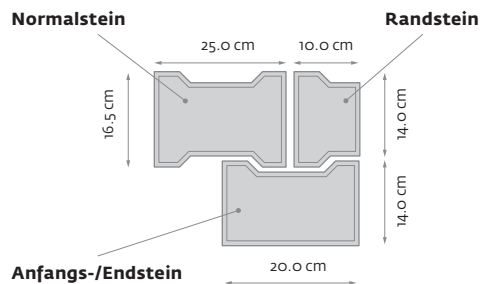
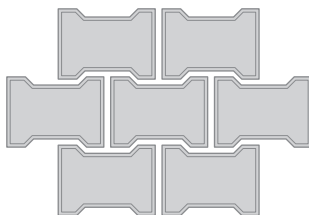


C

BEZEICHNUNG	LÄNGE cm	BREITE cm	HÖHE cm	GEWICHT ca. kg/m ⁵	PAKET St./Lage	m ² /Lage	m ² /Paket
A Normalsteine	20	14	8	180	30	0.84	8.57
B Randsteine	10	14	8	180	64	0.896	9.14
C Endsteine	20	14	8	180	30	0.84	7.50

Steinhöhen in 10cm auf Anfrage

Verlegemuster





PFLASTERSTEINE **DOPPEL-T**