



# fb DOPPEL-T

## Eigenschaften

Der Doppel-T ist der Klassiker unter den Verbundsteinen. Durch seine ausgesprochen gute Verbundkontur eignet er sich hervorragend für befahrene Flächen. Die einfache Verlegung und die hohe Wirtschaftlichkeit macht den Doppel-T zum idealen Pflastersteinbelag für grosse Flächen.

## Optik pressrau



grau



anthrazit als  
Musterfarbe


## Technische Daten und Formen



A



B

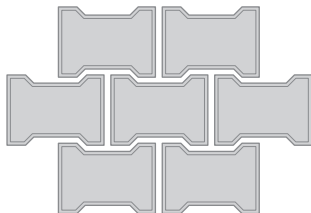


C

BEZEICHNUNG	LÄNGE cm	BREITE cm	HÖHE cm	GEWICHT ca. kg/m <sup>5</sup>	PAKET St./Lage	m <sup>2</sup> /Lage	m <sup>2</sup> /Paket
A Normalsteine	20	14	8	180	30	0.84	8.57
B Randsteine	10	14	8	180	64	0.896	9.14
C Endsteine	20	14	8	180	30	0.84	7.50

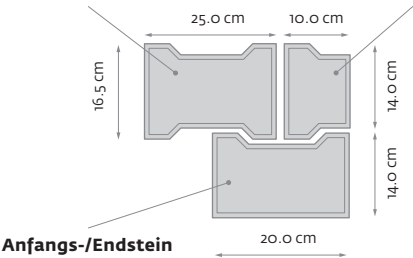
Steinhöhen in 10cm auf Anfrage

## Verlegemuster



Normalstein

Randstein



Anfangs-/Endstein

