

# fb STÄDTLEPFLASTER

## Eigenschaften

Städtlepfaster vereint edle Ausstrahlung und reine Natürlichkeit. Die leicht gewellte Oberfläche und seine lebendige Struktur verleihen dem Stein einen edlen Charakter. Die bossierten Kanten ergeben ein lebhaftes Fugenbild und betonen unaufdringlich die ursprüngliche natürliche Optik! Die Versickerung des Regenwassers erfolgt über die Fugen in die darunter liegenden Schichten.

## Optik pressrau



basalt nuanciert



anthrazit




alpenkalk



muschelkalk



## Technische Daten und Formen



BEZEICHNUNG	LÄNGE cm	BREITE cm	HÖHE cm	GEWICHT ca. kg/m <sup>2</sup>	PAKET		
					St./Lage	m <sup>2</sup> /Lage	m <sup>2</sup> /Paket
A	14.4	14.4	8	175	12	0.93	7.44
B	18.0	14.4	8	175	12	0.93	7.44
C	21.6	14.4	8	175	12	0.93	7.44

Die drei Steinformate sind in einer Lage gemischt und nicht einzeln lieferbar.

## Verlegemuster





PFLASTERSTEINE STÄDTLEPFLASTER