

PLANOLITH

Eigenschaften

Dieses hochwertige Pflaster ist die perfekte Verbindung aus Funktion und Design. Die dezenten Minifasern ergeben nicht nur eine zeitlos schöne Belagsfläche, sondern sorgen für ein geräuscharmes Befahren. Deshalb wurde Planolith vorerst als ruhiger Pflasterbelag für den Sektor Dorf- und Stadtgestaltung konzipiert. Inzwischen wird Planolith auch bevorzugt im privaten Bereich sowie für Industrieflächen eingesetzt.

Farben



grau



braun




anthrazit







weiss gestraht

Technische Daten und Formen




BEZEICHNUNG	LÄNGE cm	BREITE cm	HÖHE cm	GEWICHT ca. kg/m ²	BEDARF ca. St./m ²	WECHSELMUSTER, BEDARF ca. St./m ²	
						I.	II.
A	16	16	8	175	39,1	9,8	9,8
B	24	16	8	175	26,0	19,5	19,5

Verlegemuster



I.



II.





PFLASTERSTEINE PLANOLITH